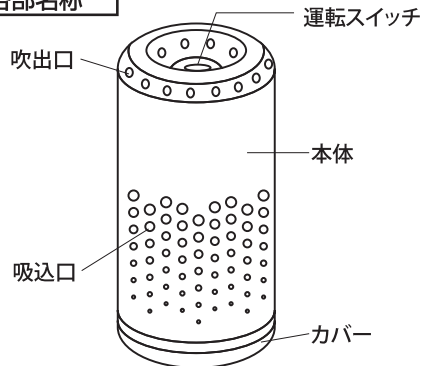


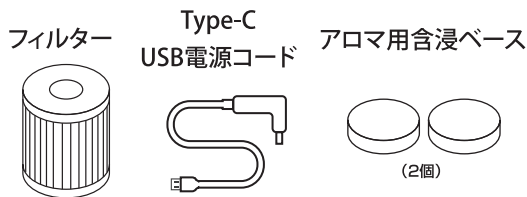
取扱説明書

ご使用前に『取扱説明書』を最後まで読みのうえ正しくお使いください。『取扱説明書』は大切に保管してください。

各部名称



セット内容



製品仕様

本体寸法: W70×D70×H130mm
電圧: DC5V (USB)
消費電流: 0.45A

警告

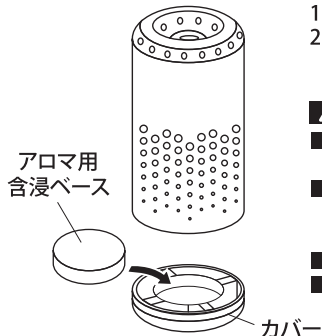
- 安全のため、運転や視界の妨げになる場所、エアバッグなどの安全装置の妨げになる場所へは絶対に置かないでください。
- 運転及び車内での動作の妨げにならない場所に置いてください。
- 危険ですので運転者は運転中本製品の操作を行わないでください。

注意

- フィルター交換の際は、必ず電源を切ってから行ってください。
- UVライトが直接、人や目に当たらないようにしてください。
- 本製品に防水機能はありません。車外や、雨、水のかかる所には置かないでください。また濡れた手などで操作しないでください。
- 本製品の分解、改造はしないでください。
- 本製品の使用中にラジオ等をお聞きの場合、車種によっては雑音が入ることがあります。雑音が入る場合は本製品のスイッチをお切りください。
- お客様の手の届くところやペットの近くでは使用しないでください。
- 本体を落とさないでください。また強い電磁波が発生する場所には置かないでください。
- 使用環境によっては効果が異なります。
- 本製品は医療機器ではありません。
- 吸込口や吹出口をふさがないでください。
- 本製品はすべてのウイルス、菌、粉じん、悪臭等を除去できるわけではありません。また感染予防を保証するものではありません。
- フィルター交換の目安は約3ヶ月です。(使用環境で異なりますが、1日平均約3時間使用の場合)

アロマ含浸ベースの使用方法

*アロマ含浸ベースをセットしなくても、製品は使用できます。
アロマオイルをご使用になる場合、セットしてください。

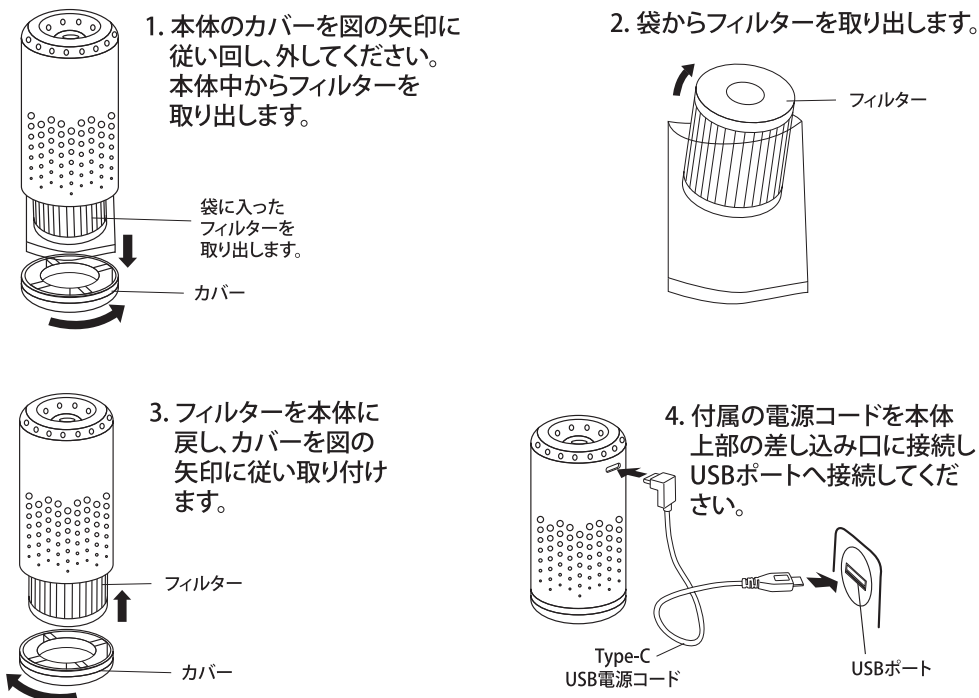


1. 本体のカバーを外し、付属のアロマ用含浸ベースをカバーにセットします。
2. 市販されているお好みのアロマオイルを含浸ベースへ1、2滴程度たらして、再びカバーを取り付けます。その際、カバーに直接アロマオイルがかからないようご注意ください。

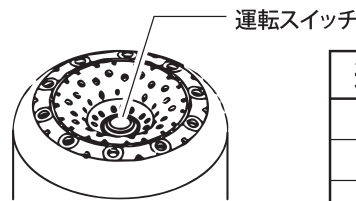
注意

- アロマオイルを使用すると、フィルターに香りが移ります。違う香りを使用する場合、フィルターおよび含浸ベースは別の物をご使用ください。
- 含浸ベースにアロマオイルをたらす際は必ず少量(1、2滴程度)としてください。多量にたらして染み出すと、製品の故障、破損、変形の原因となります。また、外に染み出すと車の内装等を傷めるおそれがあります。
- 液体芳香剤等アルコールや溶剤の含まれた物は使用しないでください。
- アロマオイルの注意事項、警告事項はお使いになるアロマオイルに準じてください。

使用方法



5. 運転スイッチを押すと、ブルーライトが点灯し、運転が始まります。運転スイッチを押すたびに動作が表のように変わります。



運転モード	風量	ブルーライト
第1段	弱	弱
第2段	強	強
第3段	切	切

UVランプの作動サイクルについて

内蔵タイマーにより、運転開始から約5分間点灯後、約10分間消灯、再び約5分間点灯の繰り返し作動となります。



株式会社 EXIZZLE-LINE ナポレックス Dept.

〒124-0013 東京都葛飾区東立石4-50-5 2F

TEL(03)3602-7311 www.napolex.co.jp